

Paro Registrado.

Agosto 2024

FICHA TERRITORIAL: **Comarca La Litera / La Llitera**

Unidad: nº personas

Fuente: Instituto Aragonés de Empleo

Por grupo de edad y sexo

	Total	Hombres	Mujeres
16-19	9	8	1
20-24	51	31	20
25-29	48	22	26
30-34	50	19	31
35-39	37	14	23
40-44	54	22	32
45-49	43	16	27
50-54	53	24	29
55-59	69	26	43
60-64	79	32	47
Total	493	214	279

Por sector de actividad económica y sexo

CNAE-2009	Total	Hombres	Mujeres
Agricultura, ganadería y pesca	55	36	19
Industria y energía	85	55	30
Construcción	35	26	9
Servicios	299	87	212
Sin empleo anterior	19	10	9
Total	493	214	279

Por sección de actividad económica y sexo

CNAE-2009	Total	Hombres	Mujeres
Agricultura, ganadería, silvicultura y pesca	55	36	19
Industria manufacturera	81	54	27
Suministro de energía eléctrica, gas, vapor y aire acondicionado	1	0	1
Suministro de agua, actividades de saneamiento, gestión de residuos y descontaminación	3	1	2
Construcción	35	26	9
Comercio al por mayor y al por menor; reparación de vehículos de motor y motocicletas	64	20	44
Transporte y almacenamiento	12	9	3
Hostelería	37	7	30
Información y comunicaciones	6	2	4
Actividades financieras y de seguros	3	0	3
Actividades inmobiliarias	3	3	0
Actividades profesionales, científicas y técnicas	10	4	6
Actividades administrativas y servicios auxiliares	65	25	40
Administración Pública y defensa; Seguridad Social obligatoria	22	5	17
Educación	13	4	9
Actividades sanitarias y de servicios sociales	33	2	31
Actividades artísticas, recreativas y de entretenimiento	6	2	4
Otros servicios	13	3	10
Actividades de los hogares como empleadores de personal doméstico; actividades de los hogares como productores de bienes y servicios para uso propio	12	1	11
Sin clasificar	19	10	9
Total	493	214	279

La actividad económica indica aquélla en la que el parado realizó su último trabajo, según la Clasificación Nacional de Actividades Económicas de 2009 (CNAE-2009)

Paro Registrado.

Agosto 2024

FICHA TERRITORIAL: Comarca La Litera / La Llitera

Unidad: nº personas
Fuente: Instituto Aragonés de Empleo

Por nivel de formación y sexo

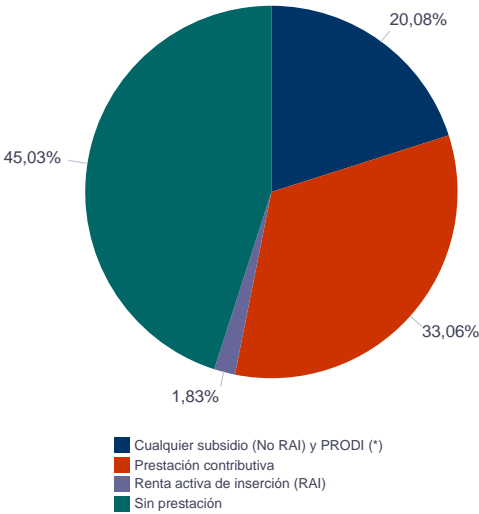
		Total	Hombres	Mujeres
Educación primaria	Educación Primaria o inferior	140	67	73
		140	67	73
Primera etapa de educación secundaria	Primera etapa de educación secundaria	189	82	107
		189	82	107
Segunda etapa de educación secundaria	Bachillerato	32	16	16
	Enseñanza media de formación profesional	46	19	27
		78	35	43
Enseñanza superior	Enseñanza superior de formación profesional	34	12	22
	Enseñanza superior universitaria	52	18	34
		86	30	56
Total		493	214	279

NOTA: La tabla de nivel de formación se basa en la Clasificación Nacional de Educación 2000 (INE). Se ha seleccionado el nivel educativo más alto adquirido por el demandante parado.

Por tipo de prestación y sexo

	Total	Hombres	Mujeres
Sin prestación	222	84	138
Prestación contributiva	163	89	74
Cualquier subsidio (No RAI) y PRODI (*)	99	39	60
Renta activa de inserción (RAI)	9	2	7
Total	493	214	279

(*) PRODI= Programa temporal de protección por desempleo e inserción, RAI = Renta activa de inserción.



Paro Registrado.

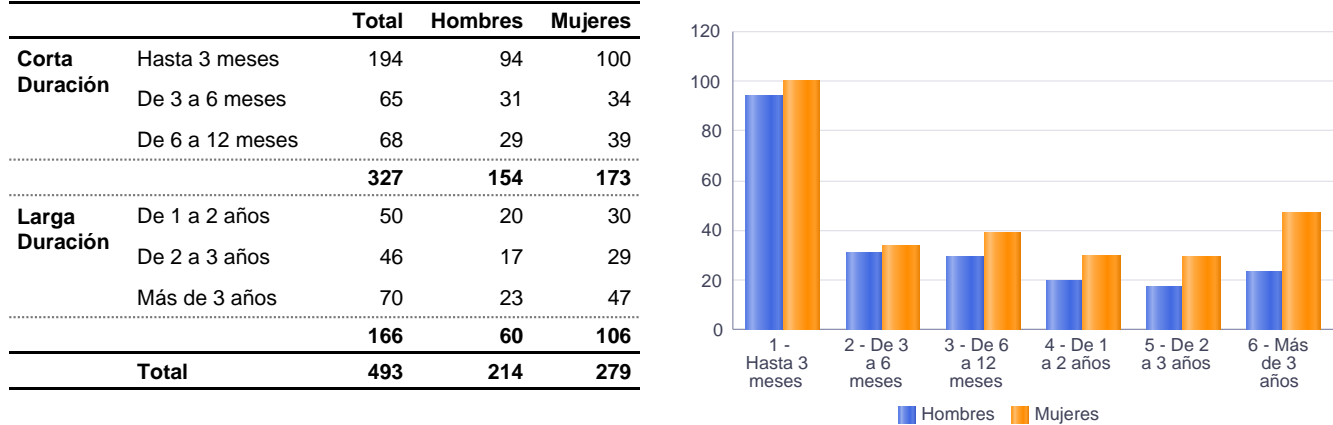
Agosto 2024

FICHA TERRITORIAL: Comarca La Litera / La Llitera

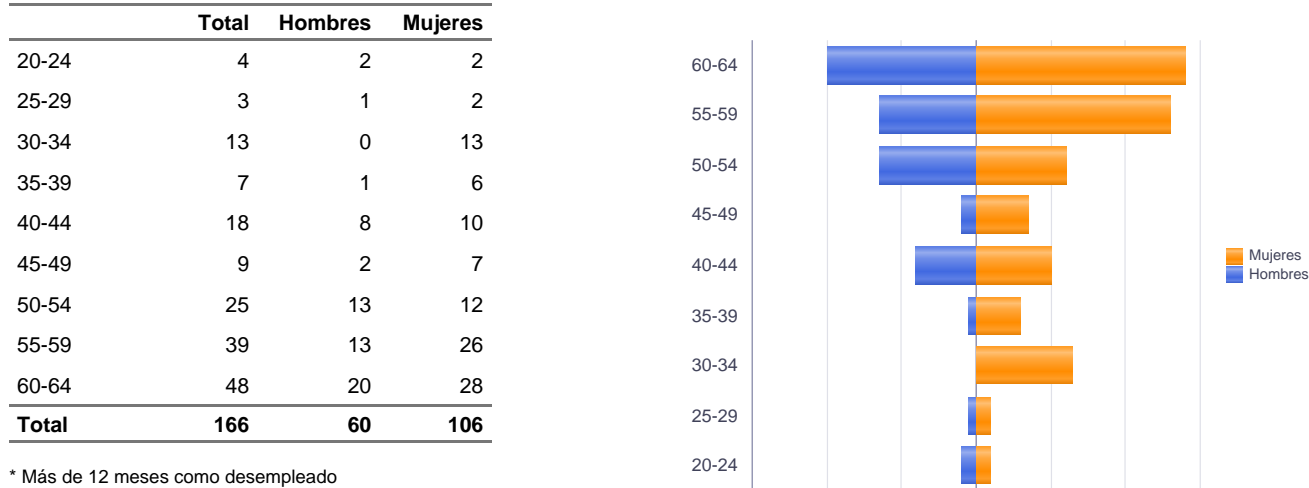
Unidad: nº personas

Fuente: Instituto Aragonés de Empleo

Por tiempo en situación laboral como desempleado y sexo



Parados de larga duración* por grupo de edad y sexo



* Más de 12 meses como desempleado

Paro Registrado.

Agosto 2024

FICHA TERRITORIAL: Comarca La Litera / La Llitera

Unidad: nº personas
Fuente: Instituto Aragonés de Empleo

Por sector de actividad económica, nacionalidad y sexo

	Españoles			Extranjeros comunitarios (UE-27)			Extranjeros no comunitarios		
	Total	Hombres	Mujeres	Total	Hombres	Mujeres	Total	Hombres	Mujeres
Agricultura, ganadería y pesca	35	26	9	14	7	7	6	3	3
Construcción	28	21	7	3	2	1	4	3	1
Industria y energía	57	35	22	16	11	5	12	9	3
Servicios	235	75	160	35	5	30	29	7	22
Sin empleo anterior	13	6	7	2	2	0	4	2	2
Total	368	163	205	70	27	43	55	24	31

Ranking de ocupaciones más solicitadas por los demandantes parados, por sexo

Cod. Ocupación	Ocupación	Total	Hombres	Mujeres
92101050	Personal de limpieza o limpiadores en general	127	13	114
52201079	Dependientes de comercio, en general	93	13	80
43091029	Empleados administrativos, en general	68	14	54
97001056	Peones de la industria de la alimentación, bebidas y tabaco	55	26	29
95111016	Peones agrícolas, en general	54	34	20
97001010	Embaladores-empaquetadores-etiquetadores, a mano	50	15	35
97001104	Peones de la industria manufacturera, en general	48	19	29
98111024	Mozos de carga y descarga, almacén y/o mercado de abastos	33	28	5
98201011	Reponedores de hipermercado	31	6	25
51201049	Camareros, en general	31	5	26
96021013	Peones de la construcción de edificios	31	31	0
91001018	Empleados de hogar	31	1	30
84121035	Conductores de furgonetas, hasta 3,5 t.	29	26	3
77011033	Elaboradores de productos cárnicos	29	13	16
55001018	Cajeros de comercio	29	3	26
62031026	Trabajadores de ganado porcino en intensivo	28	23	5
93101024	Pinches de cocina	25	4	21
36131039	Técnicos administrativos, en general	23	6	17
44121057	Recepcionistas-telefonistas en oficinas, en general	20	4	16
73121118	Soldadores por arco eléctrico, en general	19	19	0
37241034	Monitores de educación y tiempo libre	19	3	16

NOTA: Cada demandante puede solicitar hasta 6 ocupaciones.